

Dyaco E catalog

雲端平台使用手冊

v1.0

2017.03.31

目 錄


1.管理系統介面介紹	4
1.1 登入管理系統:	4
1.2 系統介面說明:	5
1.2.1 功能選單區域導覽	6
1.3 輔助說明:	7
2.管理者&會員管理	8
2.1管理者管理	8
2.2會員管理	9
3.電子型錄首頁管理	10
3.1 電子型錄首頁開場影片修改	11
4.About DYACO維護	12
4.1 About DYACO 管理導覽	12
4.2 About DYACO電子型錄後台管理說明	13
4.2.1 About文字修改	13
4.2.2 About頁面圖片管理	13
4.2.3 About頁面影片管理	14
4.2.4 find our location全球據點圖示管理	15
4.2.4.1 新增經銷據點管理	15
4.2.4.2 據點地理位置圖檔管理	17
5.Our Brands品牌管理	20
5.1 電子型錄 - Our Brands 說明	
首頁點選【Our Brands】即可進到DYACO 旗下品牌頁面	20
5.2 Our Brands品牌分類頁面管理	22
5.2.1 Our Brands頁面管理導覽	22
5.2.1.1修改Our Brands的文字:	22
5.2.1.2修改Our Brands的圖片:	23
5.3 品牌導覽說明	24
5.3.1 品牌首頁管理導覽	25
5.3.1.1品牌開場影片管理	26
5.3.1.2品牌首頁背景影片管理	27
5.3.1.3品牌首頁背景圖片管理	28
5.3.2 品牌Our Location管理	29
5.3.2.1 Our Location 頁面管理導覽	29
5.3.2.2 品牌經銷代理管理	30
5.3.3 品牌About頁面管理	31

5.3.3.1 品牌About頁面管理導覽	31
5.3.3.2 品牌About頁面文字管理	33
5.3.3.3 品牌About頁面圖片管理	33
5.3.3.4 品牌About頁面影片管理	34
6.產品(Our Products)管理	36
6.1 產品頁面導覽	36
6.2 產品用途頁面管理導覽	37
6.2.1 Product用途頁面文字管理	37
6.2.2 Product用途頁面圖片管理	38
6.3 產品分類頁面管理導覽	39
6.3.1 產品分類頁背景圖管理	40
6.3.2 產品分類頁產品分類圖片管理	41
6.4 產品頁面管理導覽	42
6.4.1 產品頁文字說明管理	43
6.4.2 產品頁產品背景圖顯示管理	44
6.5 產品詳細頁面管理導覽	46
6.5.1 產品詳細頁文字說明管理	47
6.5.2 產品詳細頁3D圖檔管理	48
6.5.3 產品詳細頁Gallery圖檔管理	49
6.5.4 產品詳細頁影片檔管理	50
6.5.5 Specification 產品規格管理	51

1.管理系統介面介紹

1.1 登入管理系統:

使用者可連結到管理系統首頁並輸入管理者帳號密碼登入到管理系統中
後台管理網址:<http://cloud.digifly.com.tw/DyacoEDM>



1.2 系統介面說明:

使用者登入後即可登入到系統管理頁面，管理頁面分為兩個區塊，

- **左邊:功能選單區域**
 系統管理模組
 會員管理模組
 電子型錄管理模組
- **右邊:資料管理編輯區域**

The screenshot displays the system management interface. On the left, there is a dark sidebar menu with a red border, listing various management modules such as '系統管理模組', '會員管理模組', and '電子型錄管理模組'. The main content area on the right features a form for editing 'About' text. At the top of this form, there are two dropdown menus labeled '語系代碼' and '品牌', both currently set to 'Select One'. Below these is a large text area for editing. At the bottom left of the form, there is a blue '儲存' (Save) button. The top right of the interface shows the user's name 'admin' and the time '(GMT+08:00) Taipei'.

1.2.1 功能選單區域導覽

● 系統管理模組	● 會員管理模組	● 電子型錄管理模組
<p>資料維護 公司資料維護 管理者資料維護 系統參數資料維護 系統日誌 設定 程式模組資料維護 程式類別資料維護 程式功能資料維護</p>	<p>資料維護 會員資料維護</p>	<p>產品資料維護 品牌資料維護 品牌用途資料維護 品牌用途類別資料維護 機型資料資料維護 語系代碼資料維護 詞彙文字資料維護 文字資料維護 About文字 Our Brands說明文字 Our Product用途說明文字 Our Product用途種類說明文字 Our Product機型說明文字 岱宇與經銷商資訊資料維護 規格資料維護 媒體資料維護 機型媒體資料維護 品牌媒體資料維護 首頁及Dyaco媒體資料維護 統計報表 會員登入人次統計報表 產品關注度統計報表</p>

1.3 輔助說明:

在某些管理介面下，會有輔助說明的按鈕，如果對於某些編輯格式不清楚的地方可以點擊此鈕即會出現相關提示說明。



2. 管理者&會員管理

2.1 管理者管理

進到管理系統後，點選左側【系統管理模組】下的【管理者資料維護】後，在右側編輯區中即可對管理者做管理，包括新增、刪除、查詢、編輯(EDIT)管理者。

系統管理模組

- 資料維護
 - 公司資料維護
 - 管理者資料維護**
 - 系統參數資料維護
 - 系統日誌
- 設定
 - 程式模組資料維護
 - 程式類別資料維護
 - 程式功能資料維護
- 會員管理模組
- 電子型錄管理模組

新增 刪除 查詢 離開

查詢條件

部門
請選擇(All)

姓名

員工編號

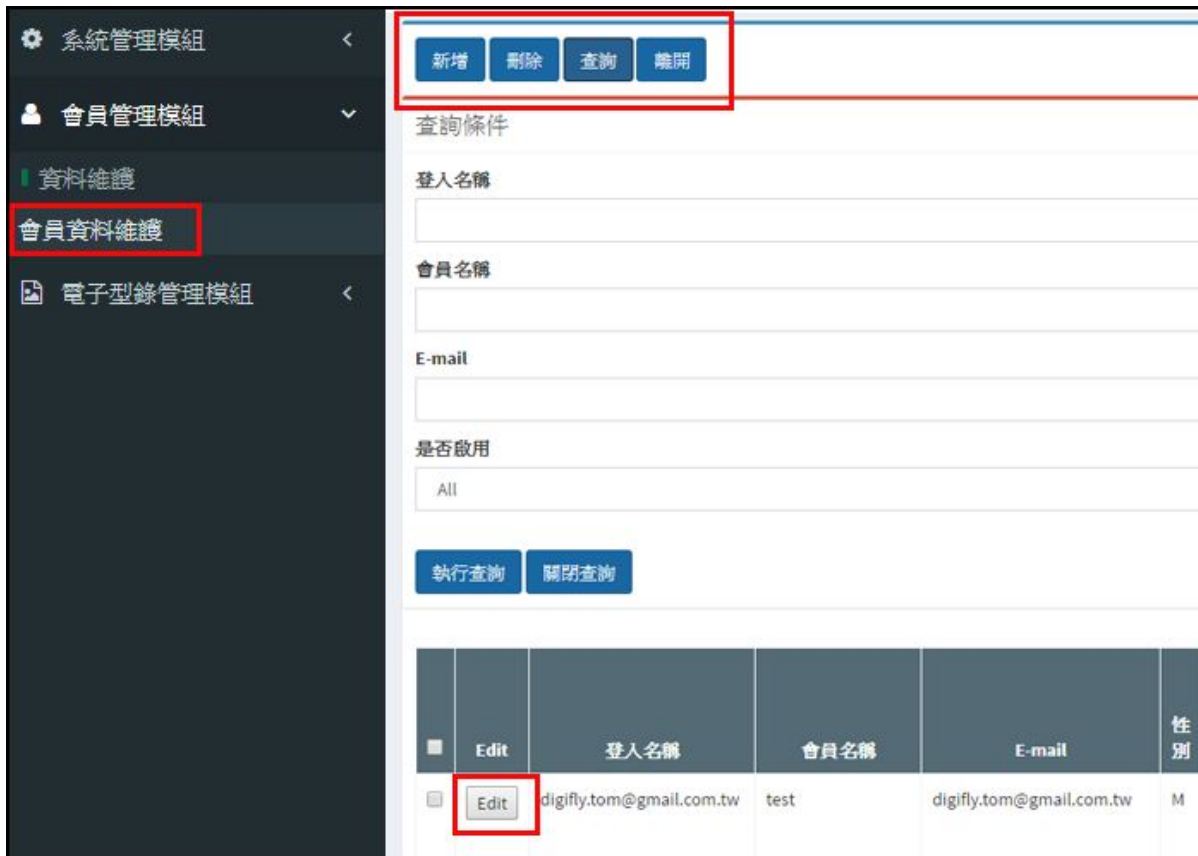
登入帳號

執行查詢 關閉查詢

Edit	員工編號	姓名	所屬部門	行動電話	聯絡電話	登入帳號	是否啟用
Edit	2	Tom				tom	Y
Edit	1	admin				admin	Y

2.2會員管理

進到管理系統後，點選左側【會員管理模組】下的【會員資料維護】後，在右側編輯區中即可對會員做管理，包括新增、刪除、查詢、編輯(EDIT)會員。



查詢條件

登入名稱

會員名稱

E-mail

是否啟用

All

執行查詢 關閉查詢

	Edit	登入名稱	會員名稱	E-mail	性別
<input type="checkbox"/>	Edit	digifly.tom@gmail.com.tw	test	digifly.tom@gmail.com.tw	M

編輯(EDIT)會員權限:

點選上圖Edit按鈕後會進到下圖的編輯會員頁面，即可看到設定EDM權限功能鈕，點選後即可看到權限設定頁面。

會員資料維護

儲存 新增 關閉 設定EDM權限

設定會員EDM產品權限

登入名稱
digifly.tom@gmail.com.tw

名稱
test

性別
M

身高
39.00

管理者
Y


Copyright © 2017 Dyaco All rights reserved.

設定會員EDM產品權限

- xterra
 - home
- spirit
 - home
 - bike
 - DBU20
 - DBU40
 - DBU60
 - XBR25
 - XBR55
 - XBR95
 - XBU55
 - eglide
 - XG400
 - elliptical
 - DRE20
 - DRE40
 - DRE60
 - XE195
 - XE295
 - XE395
 - XE795
 - XE895
 - rower
- sole
 - home
 - bike
 - B94
 - LCB
 - LCR
 - R72
 - R92
 - SB700
 - SB900
 - elliptical
 - E20
 - E25
 - E35
 - E55
 - E95
 - E95S
 - E98
 - SC200
 - SC300
 - treadmill
 - F60
- fuel
 - home

儲存 關閉

3. 電子型錄首頁管理



3.1 電子型錄首頁開場影片管理

點選功能表列的【首頁及Dyaco媒體資料維護】

右邊維護類別請選擇【首頁開始影片檔】

選擇【上傳檔案】，影片檔名請設定為:homepage_start_video.mp4

The screenshot displays the '首頁及Dyaco媒體資料維護' (Homepage and Dyaco Media Data Maintenance) interface. On the left is a dark sidebar menu with various categories. The '首頁及Dyaco媒體資料維護' option is highlighted with a red box. The main content area shows a dropdown menu for '維護類別' (Maintenance Category) with '首頁開始影片檔' (Homepage Start Video) selected, also highlighted with a red box. Below this are four buttons: '刪除檔案' (Delete File), '上傳檔案' (Upload File), '重新整理' (Refresh), and '輔助說明' (Help). A table lists the files, with 'homepage_start_video.mp4' highlighted by a red box. At the bottom, it shows '總筆數:1 頁數:1/1' (Total items: 1, Page: 1/1).

電子型錄管理模組

- 產品資料維護
- 品牌資料維護
- 品牌用途資料維護
- 品牌用途類別資料維護
- 機型資料資料維護
- 語系代碼資料維護
- 詞彙文字資料維護
- 文字資料維護
- About文字
- Our Brands說明文字
- Our Product用途說明文字
- Our Product用途種類說明文字
- Our Product機型說明文字
- 位字與經銷商資訊資料維護
- 規格資料維護
- 媒體資料維護
- 機型媒體資料維護
- 品牌媒體資料維護
- 首頁及Dyaco媒體資料維護

首頁及Dyaco媒體資料維護

維護類別

首頁開始影片檔

刪除檔案 上傳檔案 重新整理 輔助說明

	檔名
<input type="checkbox"/>	homepage_start_video.mp4

總筆數:1 頁數:1/1

3.2 電子型錄首頁背景圖片管理

點選功能表列的【首頁及Dyaco媒體資料維護】

右邊維護類別請選擇【首頁背景圖片】

選擇【上傳檔案】，圖片檔名格式請依照下列格式：

homepage_品牌_bg.jpg 例如:homepage_dyaco_bg.jpg

圖片尺寸:(固定)900 x 612 pixel

The screenshot displays the management interface for homepage background images. On the left is a dark navigation menu with various categories. The '首頁及Dyaco媒體資料維護' (Homepage and Dyaco Media Maintenance) option is highlighted with a red box. The main content area shows a dropdown menu for '維護類別' (Maintenance Category) with '首頁背景圖' (Homepage Background Image) selected, also highlighted with a red box. Below this are buttons for '刪除檔案' (Delete File), '上傳檔案' (Upload File), '重新整理' (Refresh), and '輔助說明' (Help). A table lists the uploaded files:

檔名	更新日期	媒體
homepage_dyaco_bg.jpg	2017-03-06 11:43:27	

Below the table, it indicates '總筆數:1 頁數:1/1' (Total records: 1, Page: 1/1).

3.3 電子型錄首頁背景影片管理

點選功能表列的【首頁及Dyaco媒體資料維護】

右邊維護類別請選擇【首頁背景影片檔】

選擇【上傳檔案】，圖片檔名格式請依照下列格式：

homepage_background_movie.mp4 例如:homepage_background_movie.mp4

維護類別

首頁背景影片

刪除檔案 上傳檔案 重新整理 輔助說明

檔名	更新日期	媒體
並無資料!!		

總筆數:0 頁數:1/1

4.About DYACO維護

4.1 About DYACO 管理導覽

- About文字管理: 點選文字資料維護>請參考4.2.1
- DYACO About頁面圖片管理: 首頁及Dyaco媒體資料維護>>請參考4.2.2
- DYACO About頁面影片管理:>請參考4.2.3
- Find our Location管理:>請參考4.2.4

The screenshot displays the management interface for the DYACO website. On the left is a dark sidebar menu with various categories. A red dot highlights the 'About文字' (About Text) option, with a red line connecting it to the main content area. The main content area shows a preview of the website's 'About' page, featuring the DYACO logo, mission statement, and a video player. The video player is currently playing a video with the text 'THE FUTURE IS CHALLENGING' overlaid on a woman in athletic wear. Below the video player, there is a section titled 'Our Location' with a search bar and a dropdown menu.

產品資料維護

- 品牌資料維護
- 品牌用途資料維護
- 品牌用途類別資料維護
- 機型資料資料維護
- 語系代碼資料維護
- 詞彙文字資料維護
- 文字資料維護**
- About文字
- Our Brands說明文字
- Our Product用途說明文字
- Our Product用途種類說明文字
- Our Product機型說明文字
- 岱字與經銷商資訊資料維護
- 規格資料維護
- 媒體資料維護**
- 機型媒體資料維護
- 品牌媒體資料維護
- 首頁及Dyaco媒體資料維護
- 統計報表**
- 會員登入人次統計報表
- 產品關注度統計報表

DYACO

The Dyaco Mission is to produce the very best fitness products to make everyday people extraordinary. We are committed to Health and Wellbeing across the globe by combining innovation with real passion and instilling these values into all our products.

The Dyaco vision is to nurture strong relationships with our partners all over the

View The Corporate Profile Video

Find Our Location

Our Location

Select Location

THE FUTURE IS CHALLENGING

4.2 About DYACO電子型錄後台管理說明

4.2.1 About文字修改

左邊功能列表點選文字資料維護>About文字

右邊選擇【語系】、【品牌】選擇About Dyaco即可對關於DYACO的文字編輯

品牌用途類別資料維護

機型資料資料維護

語系代碼資料維護

詞彙文字資料維護

文字資料維護

About文字

Our Brands說明文字

Our Product用途說明文字

Our Product用途種類說明文字

Our Product機型說明文字

岱字與經銷商資訊資料維護

規格資料維護

媒體資料維護

機型媒體資料維護

品牌媒體資料維護

首頁及Dyaco媒體資料維護

統計報表

語系代碼

English(en)

品牌

About Dyaco

About

The Dyaco Mission is to produce the very best fitness products to make everyday people extraordinary. We and Wellbeing across the globe by combining innovation with real passion and instilling these values into a The Dyaco vision is to nurture strong relationships with our partners all over the world to deliver high performance fitness products. We want to contribute to the Health and Well being across the globe by integrating state of the art product designs to ensure we deliver the highest level of performance in everything we do. Dyaco International is a multi-facet B2B2C enterprise, specializing in Health, Wellbeing and Fitness product brands, innovation, and service, fueling our partners' to be successful in their markets : our products helping a healthy lifestyle to consumers around the world. These building blocks make us highly adaptable to different our most original vision is never lost no matter where we go: that your wellness is our passion. Dyaco's history is synonymous with innovation in everything we do from product, manufacturing ,sales, marketing and distribution. Dyaco is an adventurous and exciting company in a fluid, ever-changing markets. Dyaco has become and is now one of the leading global players in the Wellness and Healthy Lifestyle sector with world leading Dyaco : Your Wellness. Our Passion

儲存

4.2.2 About頁面圖片管理

左邊功能列表點選【首頁及Dyaco媒體資料維護】

右邊維護類別請選【About顯示圖片】

點選上傳檔案即可上傳圖檔：

圖片格式為:aboutImage_品牌_序號.jpg

例如:aboutImage_dyaco_0.jpg

圖片尺寸:(固定)527 x 683 pixel

如對格式不清楚，可以點選【輔助說明】按鈕即會提示

媒體檔案上傳格式說明

- About 顯示圖片格式:aboutImage_品牌_序號.jpg
ex:aboutImage_dyaco_0.jpg
- 品牌圖格式:brands_品牌.png ex:brands_spirit.png

Close

維護類別
About 顯示

刪除檔案 上傳檔案 重新整理 輔助說明

權名	更新日期	媒體
aboutImage_dyaco_0.jpg	2017-03-17 14:45:13	
aboutImage_dyaco_1.jpg	2017-03-17 14:45:15	
aboutImage_dyaco_2.jpg	2017-03-17 14:45:15	
aboutImage_dyaco_3.jpg	2017-03-17 14:45:16	

詞彙文字資料維護
詞彙文字資料維護
文字資料維護
About文字
Our Brands說明文字
Our Product用途說明文字
Our Product用途種類說明文字
Our Product機型說明文字
岱字與經銷商資訊資料維護
規格資料維護
媒體資料維護
機型媒體資料維護
品牌媒體資料維護
首頁及Dyaco媒體資料維護
統計報表
會員登入人次統計報表
產品關注度統計報表

4.2.3 About頁面影片管理

左邊功能列表點選【首頁及Dyaco媒體資料維護】

右邊維護類別選擇【About頁面影片檔】

點選上傳檔案即可上傳影片檔:

影片檔名格式為:Dyaco Company Profile Re.mp4



4.2.4 find our location全球據點圖示管理

4.2.4.1 新增經銷據點管理

左邊功能表點選【岱宇與經銷資訊資料維護】後，右邊點選【新增】即會開啟新增編輯頁面，在頁面中可編輯服務據點與經銷商相關資訊，其中以下欄位是和our location位置圖檔相關欄位，特別說說如下：

【地球開始位置】：位置值請參考其他據點輸入微調，例如，服務據點若是法國，此欄數值請參考【Dyaco Europe】的值

【地球結束位置】：位置值請參考其他據點輸入微調，例如，服務據點若是法國，此欄數值請參考【Dyaco Europe】的值

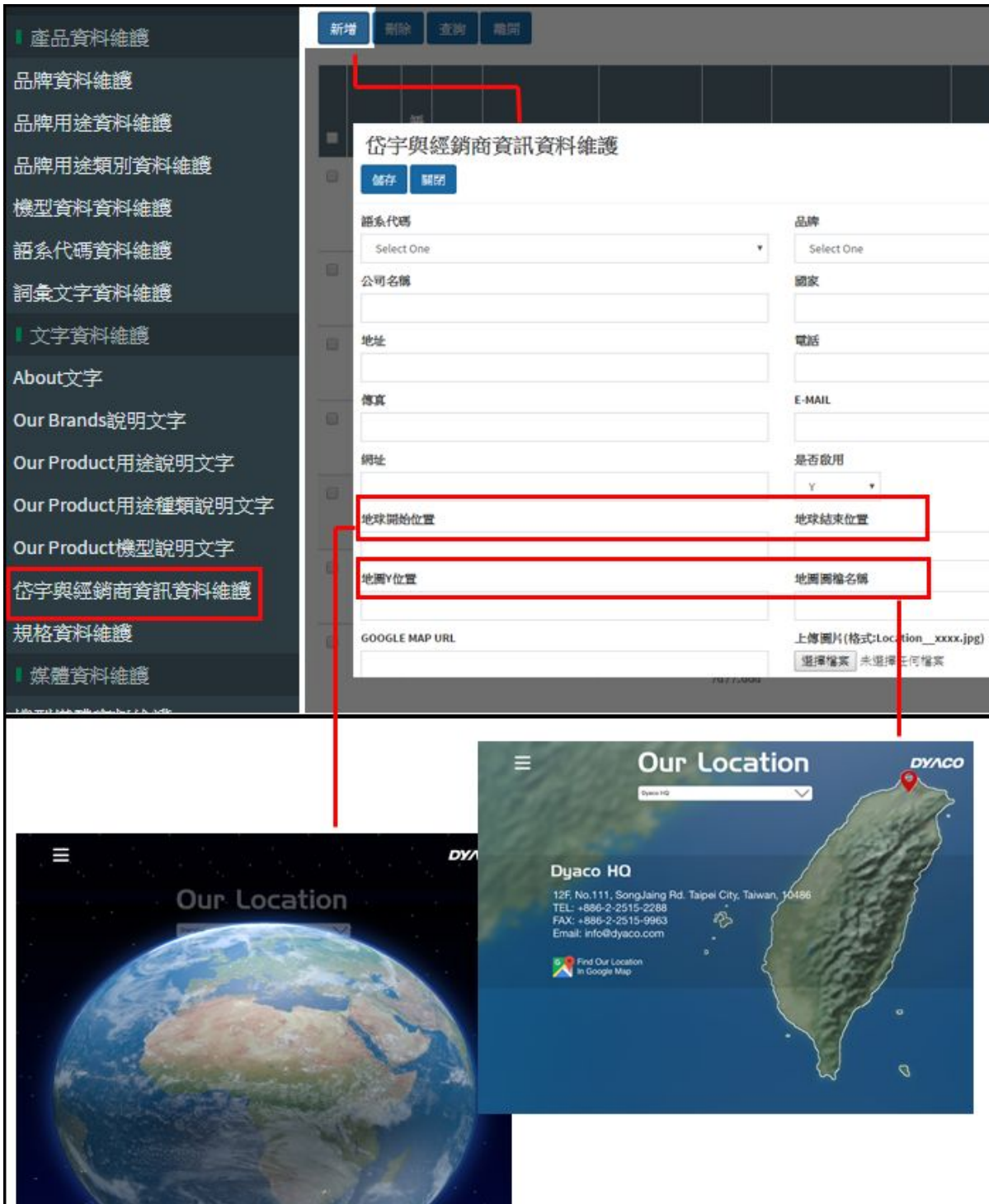
【地圖Y位置】：可以輸入數字來調整地圖在畫面顯示上、下的位置

【地圖圖檔名稱】 :圖檔名稱格式為:Location _ xxxx

【Google Map URL】 :請輸入Google Map的網址

【上傳圖片】 :圖片名稱格式請依照以下格式設定後再上傳
Location _ xxxx.jpg

圖片尺寸:(固定)1920 x 1080 pixel



4.2.4.2 據點地理位置圖檔管理

左邊功能表點選【岱宇與經銷資訊資料維護】後，右邊選擇【查詢】即出現【語系】【品牌】欄位篩選出想要編輯的服務據點。

點選【Edit】後即會開啟編輯頁面，編輯頁面有以下欄位可供調整圖檔資訊：

【地球開始位置】：位置值請參考其他據點輸入微調，例如，服務據點若是法國，此欄數值請參考【Dyaco Europe】的值

【地球結束位置】：位置值請參考其他據點輸入微調，例如，服務據點若是法國，此欄數值請參考【Dyaco Europe】的值

【地圖Y位置】：可以輸入數字來調整地圖在畫面顯示上、下的位置

【地圖圖檔名稱】：圖檔名稱格式為：Location _ xxxx

【Google Map URL】：請輸入Google Map的網址

【上傳圖片】：圖片名稱格式請依照以下格式設定後再上傳

Location _ xxxx.jpg

圖片尺寸：(固定)1920 x 1080 pixel

- 品牌用途類別資料維護
- 機型資料資料維護
- 語系代碼資料維護
- 詞彙文字資料維護
- 文字資料維護
- About文字
- Our Brands說明文字
- Our Product用途說明文字
- Our Product用途種類說明文字
- Our Product機型說明文字
- 岱字與經銷商資訊資料維護
- 規格資料維護
- 媒體資料維護
- 機型媒體資料維護
- 品牌媒體資料維護
- 首頁及Dyaco媒體資料維護

新增
刪除
查詢
關閉

查詢條件

語系代碼
English(en)

品牌
Dyaco

公司名稱

是否啟用
All

執行查詢
關閉查詢

■	Edit	語系	品牌	公司名稱	電話	傳真	E-MAIL	國家	是否啟用
<input type="checkbox"/>	Edit	en	Dyaco	Dyaco HQ	TEL: +886-2-2515-2288	FAX: +886-2-2515-9963	Email: info@dyaco.com		Y
<input type="checkbox"/>	Edit	en	Dyaco	Dyaco Global Marketing Center	Tel: +886-04-2259-5101	Fax: +886-04-22595109	Email: info@dyaco.com	Dyaco	Y
<input type="checkbox"/>	Edit	en	Dyaco	Shanghai	Tel: (86) 21-65068300	Fax: (86) 21-65068150			Y
<input type="checkbox"/>	Edit	en	Dyaco	Dyaco Europe	Tel: +49 (0) 22029816500		Email: info@dyaco.de		Y
<input type="checkbox"/>	Edit	en	Dyaco	Dyaco Canada	Tel: +1 888-707-.....	Fax: +1 905-353-.....	Email: sales@dyaco.ca		Y

岱字與經銷商資訊資料維護

儲存
新增
關閉

語系代碼

公司名稱

地址

傳真

網址

品牌

國家

電話

E-MAIL

是否啟用

地球開始位置

地圖Y位置

GOOGLE MAP URL

地球結束位置

地圖圖檔名稱

上傳圖片(格式:Location_ xxxx.jpg)
 未選擇任何檔案

5.Our Brands品牌管理

5.1 電子型錄 - Our Brands 說明

首頁點選【Our Brands】即可進到DYACO 旗下品牌頁面

DYACO

About DYACO

Our Brands



DYACO

Our Brands



Exquisite and ergonomically tailored, Spirit combines fitness with effective user experiences. For 30 years straight since its launch in the U.S.A., Spirit equipments

SPiRiT



Sole Fitness offers a full line of durable and trusted fitness equipment including treadmills, elliptical and exercise bikes. We back every machine we sell with the kind of

SOLE



Originated in 1996, XTERRA Triathlon consisted of an open-ocean swim, a mountain bike race, and a trail run. We've spent the past three decades working with

XTERRA

5.2 Our Brands品牌分類頁面管理

5.2.1 Our Brands頁面管理導覽

- 修改Our Brands的文字:(參考5.2.1.1)
點選文字資料維護區>our brands說明文字
- 修改Our Brands的圖片:(參考5.2.1.2)
點選品牌媒體資料維護



5.2.1.1修改Our Brands的文字:

點選功能列表中>文字資料維護區>【our brands說明文字】後，在右邊區塊中，選擇你要編輯的品牌【語系代碼】、【品牌】即可做文字編輯。

語系代碼資料維護

詞彙文字資料維護

文字資料維護

About文字

Our Brands說明文字

Our Product用途說明文字

Our Product用途種類說明文字

Our Product機型說明文字

位字與經銷商資訊資料維護

規格資料維護

媒體資料維護

機型媒體資料維護

品牌媒體資料維護

語系代碼

English(en)

品牌

spirit

說明:

Exquisite and ergonomically tailored, Spirit combines fitness with effective user experiences. For 30 years straight since its launch in the U.S.A., Spirit equipments withstood the test of time. We keep up with new interactive features, while retaining engineering prowess in the core of our product structures – the undeniable backbone of excellence.

儲存

5.2.1.2修改Our Brands的圖片:

點選功能列表中>【點選品牌媒體資料維護】後，在右邊區塊中維護類別選擇【品牌選單大圖】、另外選擇要編輯的【品牌】，即可對圖檔做刪除或上傳。

圖檔檔名格式需照以下格式:brands_品牌.png，例如:brands_spirit.png。

圖檔尺寸:(固定)400 x 601 pixel

如不了解請點選輔助說明

The screenshot displays the 'Brand Media Maintenance' (品牌媒體資料維護) section in the left sidebar, which is highlighted with a red box. The main content area shows a form with the following fields:

- 維護類別 (Maintenance Category): 品牌選單大圖 (Brand Menu Large Image)
- 品牌 (Brand): sole

Below the form are four buttons: 刪除檔案 (Delete File), 上傳檔案 (Upload File), 重新整理 (Refresh), and 輔助說明 (Help). A table below the buttons lists the uploaded files:

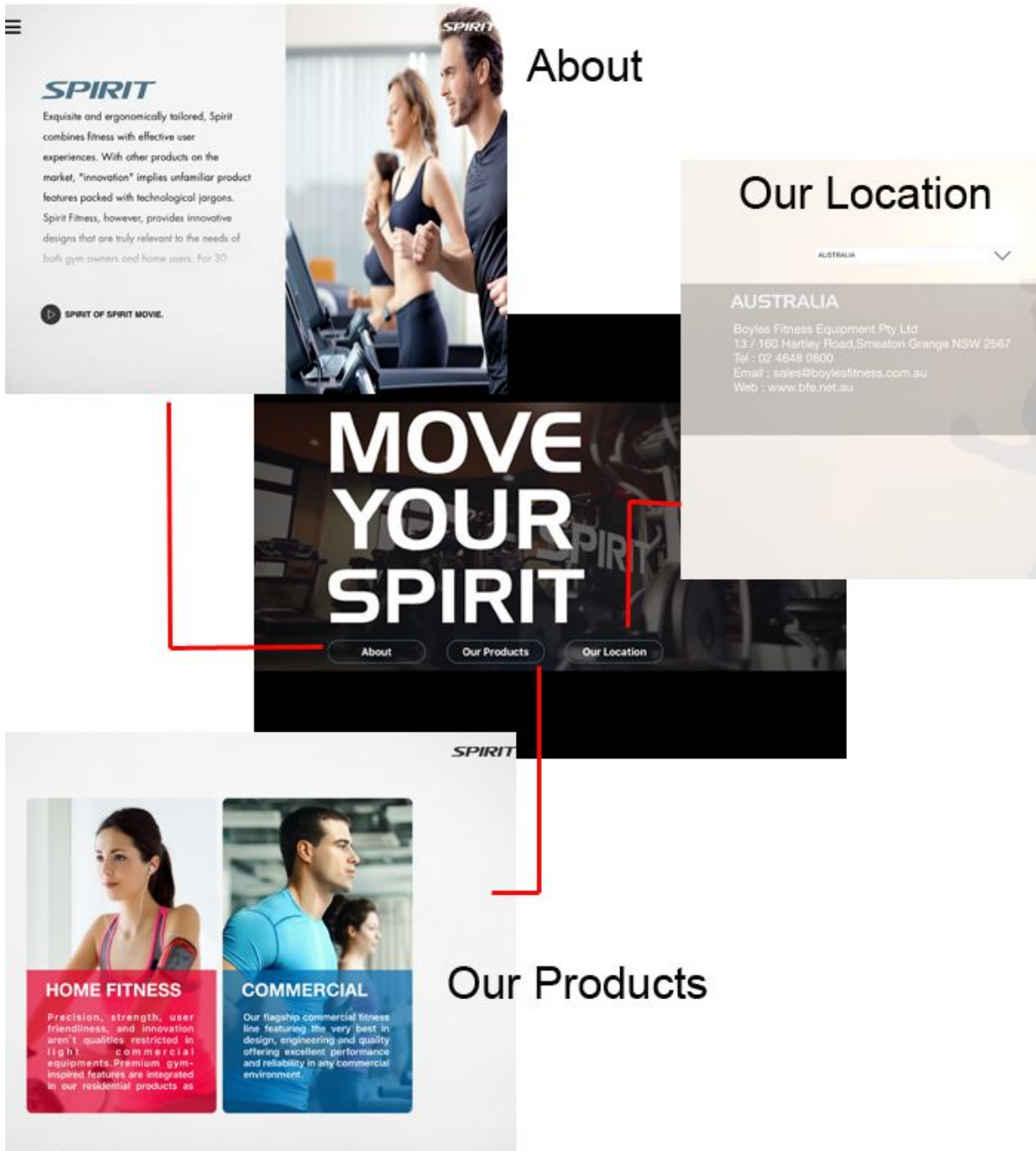
檔名 (Filename)	更新日期 (Update Date)
brands_sole.png	2017-03-16 15:16:09

At the bottom of the table area, it indicates '總筆數:1 頁數:1/1' (Total records: 1, Page: 1/1).

5.3 品牌導覽說明

進到品牌頁面後，首頁下有三個選單

1. About頁面:關於品牌相關介紹
2. Our Products:瀏覽品牌下所有商品
3. Our Location:瀏覽品牌下所有服務據點與經銷商

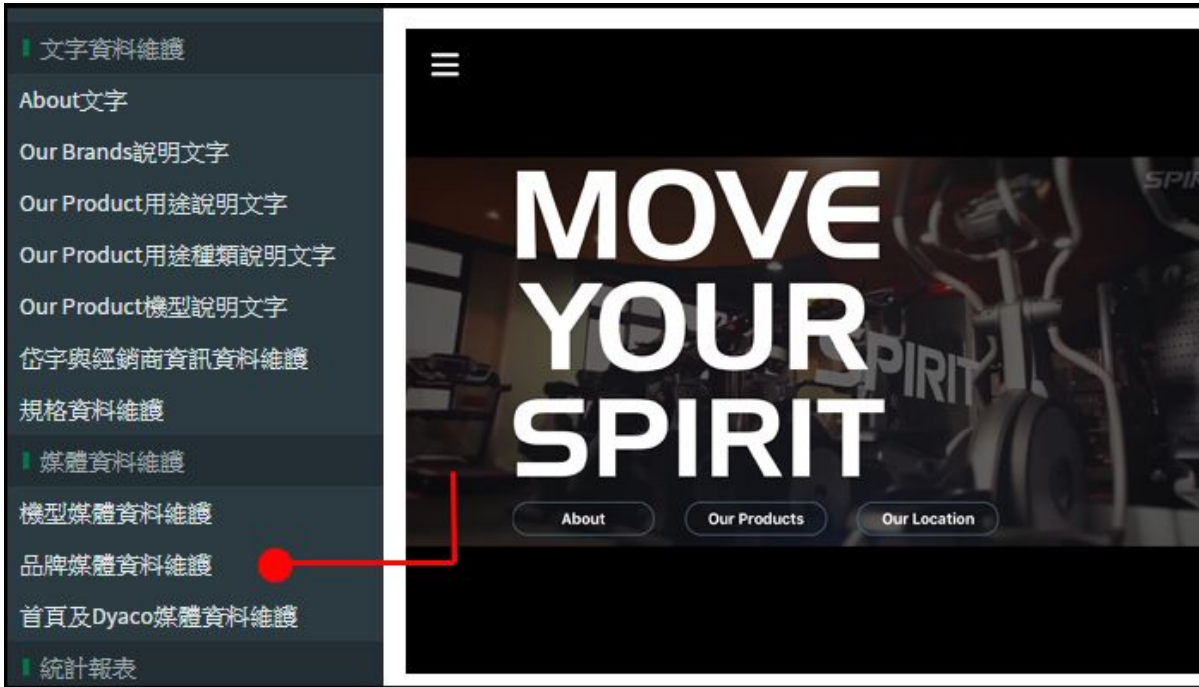


5.3.1 品牌首頁管理導覽

1 品牌開場影片修改: 品牌媒體資料維護>品牌主頁開始影片檔>請參考5.3.1.1

l 修改品牌首頁背景影片: 品牌媒體資料維護>品牌主頁背景影片檔>請參考5.3.1.2

l 修改品牌首頁背景圖片: 品牌媒體資料維護>品牌主頁背景圖>請參考5.3.1.3



5.3.1.1 品牌開場影片管理

點選左邊功能表中的【品牌媒體資料維護】>然後在右邊區塊的維護類別選擇【品牌主頁開始影片檔】，【品牌】欄位選擇要編輯的品牌後即可刪除或上傳影片檔案，影片檔名格式需照以下：
brand_品牌_start_movie.mp4，例如:brand_spirit_start_movie.mp4

The screenshot displays the 'Brand Media Maintenance' interface. On the left sidebar, the menu item '品牌媒體資料維護' (Brand Media Maintenance) is highlighted. The main content area is divided into two sections. The top section is a form for selecting maintenance categories, with a red box highlighting the '維護類別' (Maintenance Category) dropdown menu, which currently shows '品牌主頁開始影片檔' (Brand Home Background Video). Below this, the '品牌' (Brand) field is set to 'spirit'. The bottom section features a table with columns for '檔名' (Filename), '更新日期' (Update Date), and '媒體' (Media). The table contains one entry: 'brand_spirit_start_movie.mp4' with an update date of '2017-03-16 15:15:54' and a video icon. Below the table, it indicates '總筆數:1 頁數:1/1' (Total records: 1, Page: 1/1).

5.3.1.2 品牌首頁背景影片管理

點選左邊功能表中的【品牌媒體資料維護】>然後在右邊區塊的維護類別選擇【品牌主頁背景影片檔】，【品牌】欄位選擇要編輯的品牌後即可刪除或上傳影片檔案，影片檔名格式需照以下：
brand_品牌_background_movie.mp4，例如：[brand_spirit_background_movie.mp4](#)

品牌用途資料維護

品牌用途類別資料維護

機型資料資料維護

語系代碼資料維護

詞彙文字資料維護

文字資料維護

About文字

Our Brands說明文字

Our Product用途說明文字

Our Product用途種類說明文字

Our Product機型說明文字

位字與經銷商資訊資料維護

規格資料維護

媒體資料維護

機型媒體資料維護

品牌媒體資料維護

維護類別

品牌主頁背景影片檔

品牌

spirit

刪除檔案 上傳檔案 重新整理 輔助說明

檔名	更新日期	媒體
brand_spirit_background_movie.mp4	2017-03-16 15:19:30	

總筆數:1 頁數:1/1

5.3.1.3 品牌首頁背景圖片管理

點選左邊功能表中的【品牌媒體資料維護】>然後在右邊區塊的維護類別選擇【品牌主頁背景圖片】，【品牌】欄位選擇要編輯的品牌後即可刪除或上傳圖片檔案。
 圖片檔名格式需照以下:brand_品牌_bg.jpg，例如:brand_spirit_bg.jpg
 圖片尺寸:固定900 x 679 pixel

品牌用途資料維護
品牌用途類別資料維護
機型資料資料維護
語系代碼資料維護
詞彙文字資料維護

文字資料維護

About文字
Our Brands說明文字
Our Product用途說明文字
Our Product用途種類說明文字
Our Product機型說明文字
岱宇與經銷商資訊資料維護
規格資料維護

媒體資料維護

機型媒體資料維護
品牌媒體資料維護

維護類別
品牌主頁背景圖片

品牌
spirit

刪除檔案 上傳檔案 重新整理 輔助說明

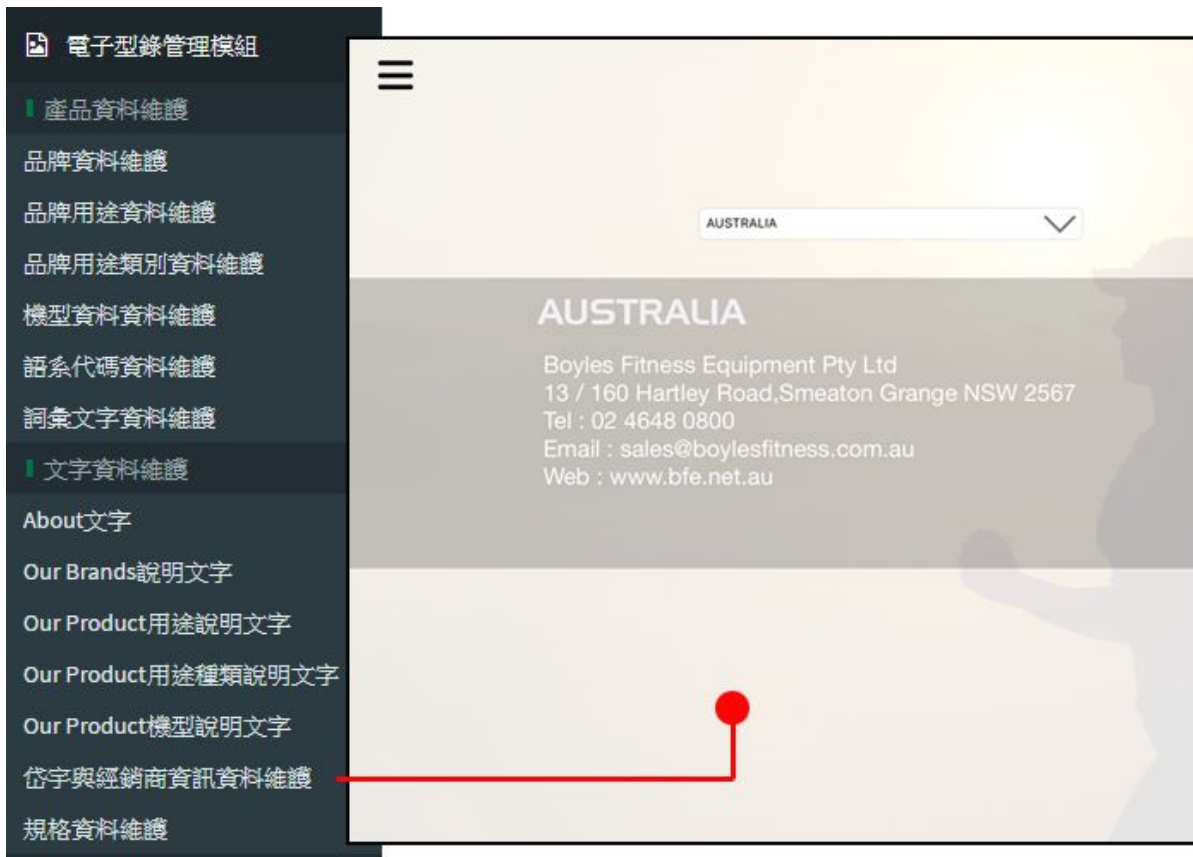
■	檔名	更新日期	媒體
■	brand_spirit_bg.jpg	2017-03-16 15:15:52	

總筆數:1 頁數:1/1

5.3.2 品牌Our Location管理

5.3.2.1 Our Location 頁面管理導覽

- 品牌our Location: 岱宇與經銷商資訊資料維護>請參考5.3.2.2



5.3.2.2 品牌經銷代理管理

在左側功能列表中，找到【電子型錄模組】>【文字資料維護】>【岱宇與經銷商資訊資料維護】，點選後在右側編輯區域即可新增、查詢、刪除服務據點與經銷商。

品牌用途類別資料維護

機型資料資料維護

語系代碼資料維護

詞彙文字資料維護

文字資料維護

About文字

Our Brands說明文字

Our Product用途說明文字

Our Product用途種類說明文字

Our Product機型說明文字

岱字與經銷商資訊資料維護

規格資料維護

媒體資料維護

機型媒體資料維護

品牌媒體資料維護

首頁及Dyaco媒體資料維護

新增
刪除
查詢
離開

	Edit	語系	品牌	公司名稱	電話	傳真	E-MAIL
<input type="checkbox"/>	Edit	en	spirit	Boyles Fitness Equipment Pty Ltd	Tel : 02 4648 0800		Email : sales@boylesfitness.com
<input type="checkbox"/>	Edit	en	spirit	Shah Sports	Tel : 880-2-9841070		Email : sales@shahsports.com.t
<input type="checkbox"/>	Edit	en	spirit	KWM BVBA	Tel : 32 11-761270		Email : info@spiritfitness
<input type="checkbox"/>	Edit	en	spirit	DYACO Canada Inc.	Tel : 1888-707-1880		Email : sales@dyaco.ca
<input type="checkbox"/>	Edit	en	spirit	DYACO Shanghai	Tel : 021-65068300		Email : ken_wang@dyac
<input type="checkbox"/>	Edit	en	spirit	Representaciones Spirit	Tel : +57-2-5244546		Email : contabilidad@risvip.com
<input type="checkbox"/>	Edit	en	spirit	Abilica Online	Tel : 70 270 279		Email : info@abilicaonlin

5.3.3 品牌About頁面管理

5.3.3.1 品牌About頁面管理導覽

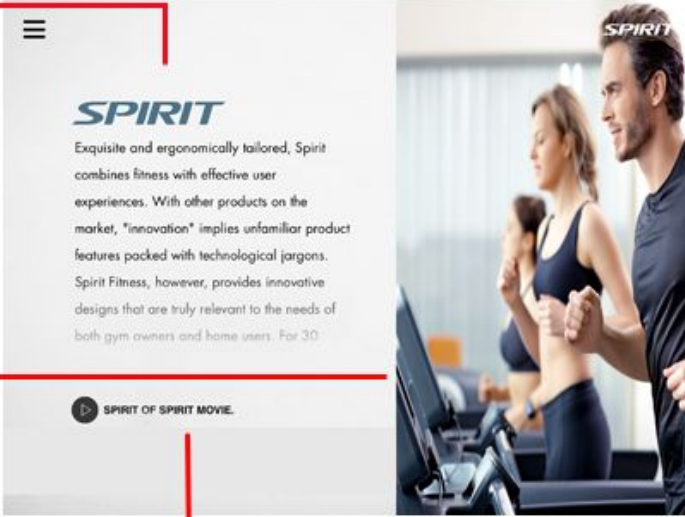
- About文字: 點選文字資料維護區>About文字>請參考5.3.3.2
- About圖片: 品牌媒體資料維護>About顯示圖片>請參考5.3.3.3
- About影片: 品牌媒體資料維護>品牌About影片檔>請參考5.3.3.4

文字資料維護


- About文字
- Our Brands說明文字
- Our Product用途說明文字
- Our Product用途種類說明文字
- Our Product機型說明文字
- 岱宇與經銷商資訊資料維護
- 規格資料維護

媒體資料維護

- 機型媒體資料維護
- 品牌媒體資料維護
- 首頁及Dyaco媒體資料維護



The screenshot shows a website layout for Spirit Fitness. On the left is a dark navigation menu with white text. The main content area features the Spirit logo, a paragraph of descriptive text, and a video player titled 'SPIRIT OF SPIRIT MOVIE'. A red line connects the 'About文字' menu item to the top of the website content. Another red line connects the '機型媒體資料維護' menu item to the video player.



The advertisement shows a person standing on a rocky mountain peak at sunset, with the Spirit logo in the bottom right corner.

5.3.3.2 品牌About頁面文字管理

點選左邊功能表列的【About文字】選項，右邊區塊選擇【語系】和【品牌】後即可做文字編輯，編輯完後，點選【儲存】及編輯完成。

The screenshot displays the management interface for the 'About' page of a brand. On the left is a dark sidebar menu with various management options. The 'About文字' (About Text) option is highlighted with a red box. The main content area on the right shows a form for editing the 'About' text. This form includes a '語系代碼' (Language Code) field with 'English(en)' selected, and a '品牌' (Brand) field with 'About spirit' selected. Both fields are enclosed in a red box. Below the form, the 'About' text is displayed in a light blue box, followed by a blue '儲存' (Save) button.

5.3.3.3 品牌About頁面圖片管理

點選左邊功能表列的【品牌媒體資料維護】選項，右邊區塊【維護類別】選擇【About顯示圖片】，【品牌】選擇要編輯的品牌後即可管理圖片。

圖片檔名須按照下列格式編寫；aboutImage_品牌_序號.jpg，例如：

[aboutImage_spirit_0.jpg](#)

圖片尺寸:固定600 x 683 pixel

品牌用途資料維護

品牌用途類別資料維護

機型資料資料維護

語系代碼資料維護

詞彙文字資料維護

文字資料維護

About文字

Our Brands說明文字

Our Product用途說明文字

Our Product用途種類說明文字

Our Product機型說明文字

岱宇與經銷商資訊資料維護

規格資料維護

媒體資料維護

機型媒體資料維護

品牌媒體資料維護

首頁及Dyaco媒體資料維護

維護類別

About 顯示圖片

品牌

spirit

刪除檔案 上傳檔案 重新整理 輔助說明

檔名	更新日期	媒體
aboutImage_spirit_0.jpg	2017-03-16 15:15:38	
aboutImage_spirit_1.jpg	2017-03-16 15:15:38	
aboutImage_spirit_2.jpg	2017-03-16 15:15:40	

總筆數:3 頁數:1/1

5.3.3.4 品牌About頁面影片管理

點選左邊功能表列的【品牌媒體資料維護】選項，右邊區塊【維護類別】選擇【品牌About影片檔】，【品牌】選擇要編輯的品牌後即可管理影片。

影片檔名須按照下列格式編寫；brand_video_品牌.mp4，例如：

[brand_video_spirit.mp4](#)

品牌用途資料維護

品牌用途類別資料維護

機型資料資料維護

語系代碼資料維護

詞彙文字資料維護

文字資料維護

About文字

Our Brands說明文字

Our Product用途說明文字

Our Product用途種類說明文字

Our Product機型說明文字

岱宇與經銷商資訊資料維護

規格資料維護

媒體資料維護

機型媒體資料維護

品牌媒體資料維護

首頁及Dyaco媒體資料維護

維護類別

品牌About影片檔

品牌

spirit

刪除檔案
上傳檔案
重新整理
輔助說明

	檔名	更新日期	媒體
<input type="checkbox"/>	brand_video_spirit.mp4	2017-03-16 15:19:34	

總筆數:1 頁數:1/1

6.產品(Our Products)管理

6.1 產品頁面導覽

在電子型錄中從品牌頁面點選【our products】即可進到產品相關頁面瀏覽
產品頁面包括下列架構：

1. 產品用途頁面
2. 產品用途下個產品分類頁面
3. 產品頁面
4. 產品詳細頁



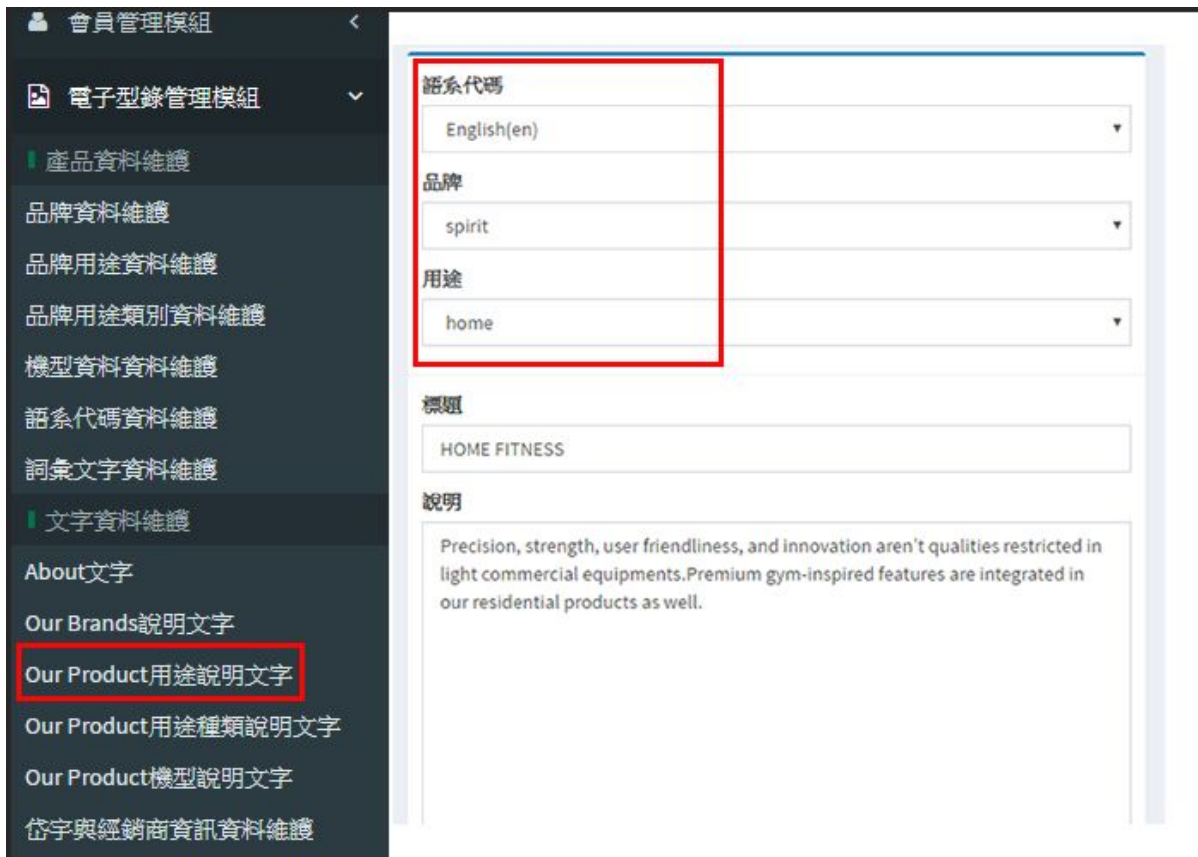
6.2 產品用途選單頁面管理導覽

- Product用途文字管理: 點選文字資料維護區>請參考 6.2.1
- Product用途圖片管理: 機型媒體資料維護>請參考6.2.2



6.2.1 Product用途選單頁面文字管理

點選左側功能表中的【文字資料維護區】的【Our Product用途說明文字】，然後右側區塊選擇【語系】、【品牌】、【用途】後即可管理文字說明



6.2.2 Product用途選單頁面圖片管理

點選左側功能表中的【機型媒體資料維護】，
然後右側區塊【維護類別】選擇【用途大圖】另外請選擇要編輯的【品牌】、【用途】後即可管理圖片。

圖片上傳格式請依照下列範例:category_type_品牌_用途.png，例如:

[category_type_spirit_home.png](#)

圖片尺寸:固定 400 x 463 pixel

品牌用途資料維護
 品牌用途類別資料維護
 機型資料資料維護
 語系代碼資料維護
 詞彙文字資料維護
 | 文字資料維護
 About文字
 Our Brands說明文字
 Our Product用途說明文字
 Our Product用途種類說明文字
 Our Product機型說明文字
 岱字與經銷商資訊資料維護
 規格資料維護
 | 媒體資料維護
 機型媒體資料維護
 品牌媒體資料維護
 首頁及Dyaco媒體資料維護

維護類別

用途大類
 用途
 品牌
 spirit
 用途
 home

類別
 Select One

機型
 Select One

刪除檔案 上傳檔案 重新整理 輔助說明

檔名	更新日期	媒體
category_type_spirit_home.png	2017-03-16 15:16:24	

6.3 產品分類頁面管理導覽

- 產品分類頁背景圖管理: 機型媒體資料維護 > 用途背景圖>請參考6.3.1
- 產品分類頁圖片管理: 機型媒體資料維護 >類別圖示>請參考6.3.2



6.3.1 產品分類頁背景圖管理

點選左側功能表列的【機型媒體資料維護】後，在右邊區塊維護類別請點選【用途背景圖】，在選擇您要編輯的【品牌】和【用途】即可管理背景圖片。

背景圖片檔名請依照下列格式:category_品牌_用途_bg.jpg，例如:

[category_spirit_home_bg.jpg](#)

圖片尺寸:固定 900 x 665 pixel

機型媒體資料維護

品牌用途類別資料維護

機型資料資料維護

語系代碼資料維護

詞彙文字資料維護

文字資料維護

About文字

Our Brands說明文字

Our Product用途說明文字

Our Product用途種類說明文字

Our Product機型說明文字

岱字與經銷商資訊資料維護

規格資料維護

媒體資料維護

機型媒體資料維護

品牌媒體資料維護

首頁及Dyaco媒體資料維護

維護類別

用途背景圖

品牌

spirit

用途

home

類別

Select One

機型

Select One

刪除檔案 上傳檔案 重新整理 輔助說明

檔案名稱	更新日期	媒體
category_spirit_home_bg.jpg	2017-03-16 15:16:15	

總筆數:1 頁數:1/1

6.3.2 產品分類頁產品分類圖片管理

點選左側功能表列的【機型媒體資料維護】後，在右邊區塊維護類別請點選【類別圖示】，在選擇您要編輯的【品牌】、【用途】和【類別】即可為該類別管理背景圖片。

類別圖片檔名請依照下列格式:category_type_品牌_用途_類別.png，例如:

[category_type_spirit_home_bike.png](#)

圖片尺寸:固定 327 x 258 pixel

The screenshot displays the 'Category Maintenance' (維護類別) interface. The left sidebar contains a navigation menu with 'Category Maintenance' (維護類別) highlighted. The main content area includes a form with the following fields:

- 維護類別 (Maintenance Category): A dropdown menu with '類別顯示' (Category Display) selected.
- 品牌 (Brand): A dropdown menu with 'spirit' selected.
- 用途 (Usage): A dropdown menu with 'home' selected.
- 類別 (Category): A dropdown menu with 'bike' selected.

Below the form is a '機型' (Model) dropdown menu with 'Select One' selected. There are four buttons: '刪除檔案' (Delete File), '上傳檔案' (Upload File), '重新整理' (Refresh), and '輔助說明' (Help).

A table lists the existing categories:

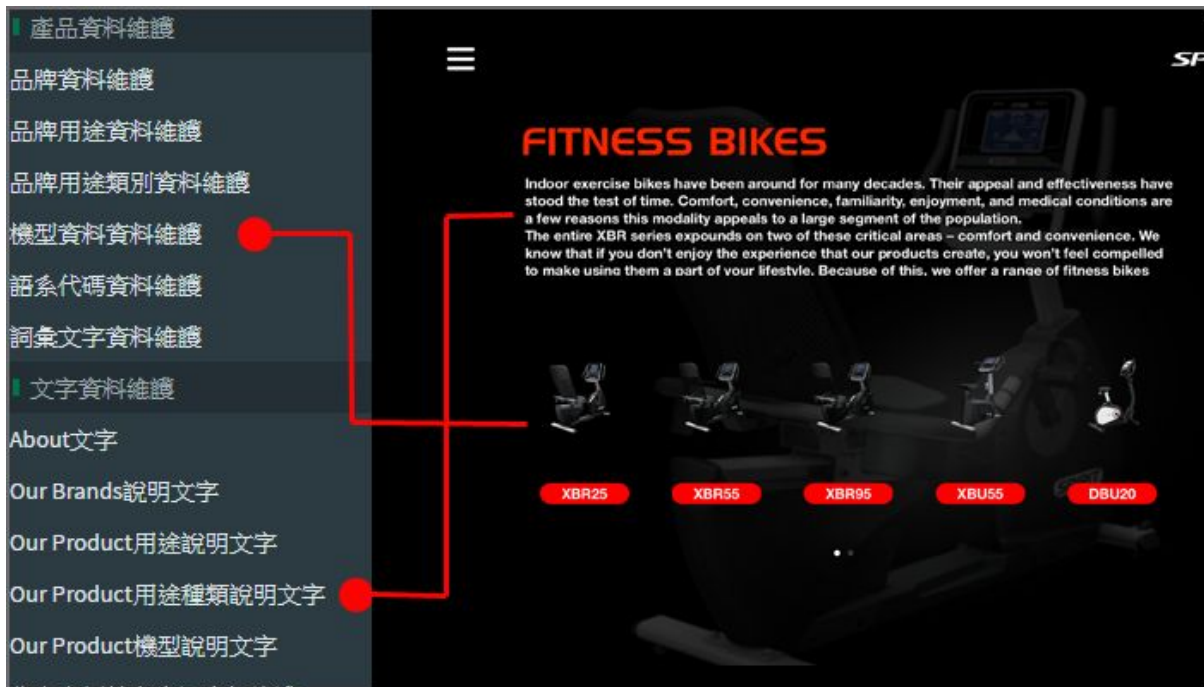
圖名	更新日期	媒體
category_type_spirit_home_bike.png	2017-03-16 15:16:25	

At the bottom, it shows '總筆數:1 頁數:1/1' (Total records: 1, Page: 1/1).

6.4 產品頁面管理導覽

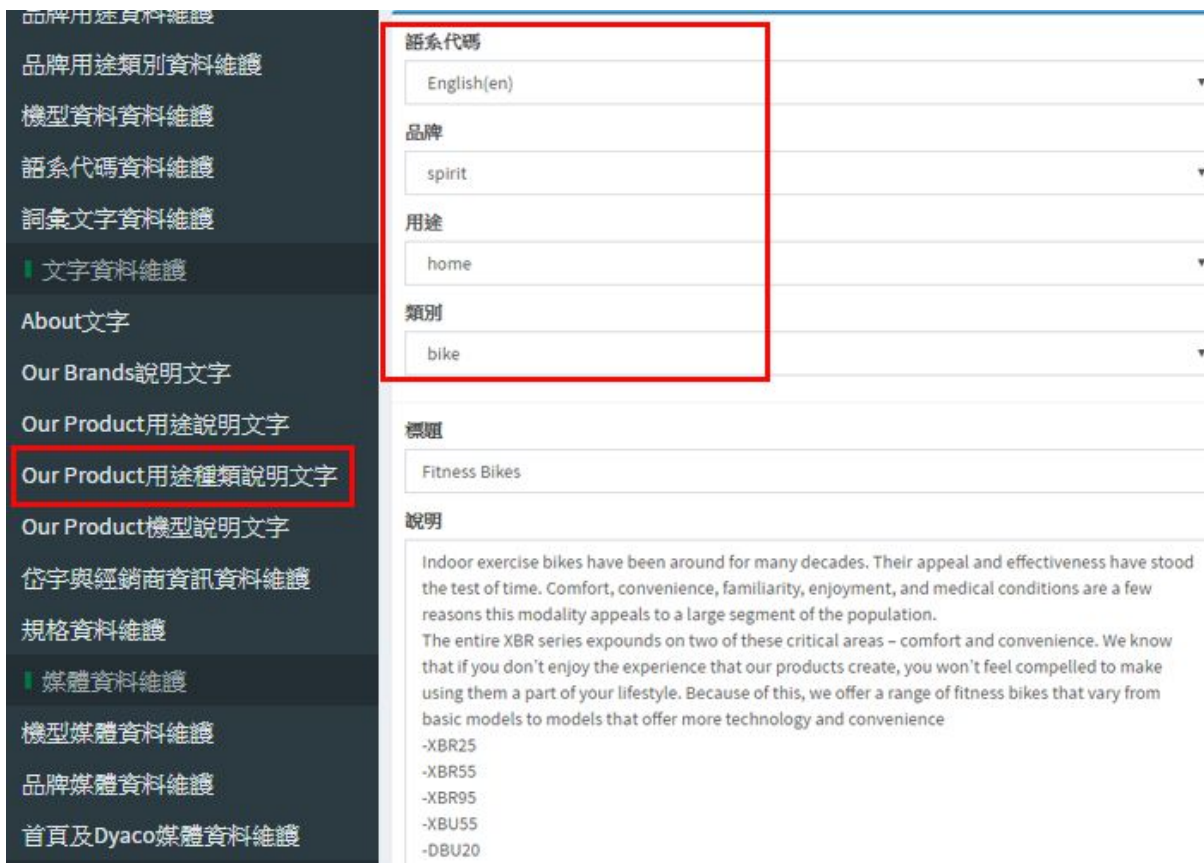
- 產品頁文字說明管理: 文字資料維護區>>請參考6.4.1
- 產品頁產品圖片管理: 產品資料維護>請參考 6.4.2

- 產品頁背景圖片管理: 產品資料維護>請參考 6.4.3
- 產品頁產品系列影片管理: 產品資料維護>請參考 6.4.4



6.4.1 產品頁文字說明管理

點選左側功能表的Our Product用途種類說明文字，然後在右邊區塊選擇【語系代碼】、【品牌】、【用途】和【類別】後即可管理產品頁文字說明



品牌用途資料維護

品牌用途類別資料維護

機型資料資料維護

語系代碼資料維護

詞彙文字資料維護

文字資料維護

About文字

Our Brands說明文字

Our Product用途說明文字

Our Product用途種類說明文字

Our Product機型說明文字

岱字與經銷商資訊資料維護

規格資料維護

媒體資料維護

機型媒體資料維護

品牌媒體資料維護

首頁及Dyaco媒體資料維護

語系代碼

English(en)

品牌

spirit

用途

home

類別

bike

標題

Fitness Bikes

說明

Indoor exercise bikes have been around for many decades. Their appeal and effectiveness have stood the test of time. Comfort, convenience, familiarity, enjoyment, and medical conditions are a few reasons this modality appeals to a large segment of the population. The entire XBR series expounds on two of these critical areas – comfort and convenience. We know that if you don't enjoy the experience that our products create, you won't feel compelled to make using them a part of your lifestyle. Because of this, we offer a range of fitness bikes that vary from basic models to models that offer more technology and convenience

-XBR25
-XBR55
-XBR95
-XBU55
-DBU20

6.4.2 產品頁產品圖顯示管理

在左側功能表中選擇【機型資料資料維護】，右側區塊查詢條件請選擇【品牌】、【用途】、【類別】後即可看到產品的維護資料，點選【Edit】後，開啟編輯視窗，在編輯視窗中會看到一個【圖檔名欄位】，在此欄位輸入想要顯示在產品頁中的圖檔名即可！

注意:在此無法上傳圖檔，圖檔的管理請參考6.5.2章節

新增 刪除 查詢 關閉

查詢條件

品牌
spirit

用途
home

類別
bike

機型

是否啟用
All

執行查詢 關閉查詢

Edit	品牌	用途	類別	機型	圖檔名	說明	是否啟用	異動日期
Edit	spirit	home	bike	XBR25	XBR25_720_36p_27		Y	3/6/2017 1:20:47 PM

cloud.digifly.com.tw/DyacoEDM/Forms/Model/EDM/BrTypeCategoryModelEditForm.aspx?m

機型資料維護

儲存 新增 關閉

品牌
spirit

用途
home

類別
bike

機型
XBR25

圖檔名
XBR25_720_36p_27

說明

6.4.3 產品頁產品背景圖顯示管理

背景圖會以頁面中第一項產品圖做為背景圖，關於產品圖管裡可以參考6.4.2

6.4.4 用途系列影片管理

在左側功能表中選擇【機型資料資料維護】，右側區塊維護類別請選擇【用途系列影片】，【品牌】、【用途】、【類別】請選擇要維護的資料。

影片上傳格式請依照下列格式：

category_品牌_用途_類型_serial_movie.mp4

範例:category_spirit_home_treadmill_serial_movie.mp4

機型媒體資料維護

機型資料資料維護

語系代碼資料維護

詞彙文字資料維護

文字資料維護

About文字

Our Brands說明文字

Our Product用途說明文字

Our Product用途種類說明文字

Our Product機型說明文字

岱宇與經銷商資訊資料維護

規格資料維護

媒體資料維護

機型媒體資料維護

品牌媒體資料維護

首頁及Dyaco媒體資料維護

統計報表

維護類別

用途系列影片

品牌

spirit

用途

home

類別

treadmill

機型

Select One

刪除檔案 上傳檔案 重新整理 輔助說明

檔名	更新日期	媒體
查無資料!!		

總筆數:0 頁數:1/1

6.5 產品詳細頁面管理導覽

- 產品詳細頁文字說明管理:Our Product機型說明文字，請參考6.5.1
- 產品詳細頁3D圖檔管理: 機型媒體資料維護>3D檔案>請參考6.5.2
- 產品詳細頁Gallery圖片管理: 機型媒體資料維護>Gallery圖 >請參考6.5.3
- 產品詳細頁影片管理:機型媒體資料維護>Gallery圖 >請參考6.5.4
- Specification 產品規格管理: 規格資料維護>請參考6.5.5

The screenshot displays the Dyaco E catalog management interface. On the left is a sidebar menu with categories like '文字資料維護' (Text Maintenance), '媒體資料維護' (Media Maintenance), and '統計報表' (Statistics). The main area shows a product detail page for the 'XBR25' bike, including a description, a product image, and navigation buttons for 'Gallery', 'Specification', and 'Product Video'. Below this, a 'XBR25 Gallery' view shows a grid of images, and a 'FITNESS BIKES' view shows a detailed specification table for the XBR25 model.

XBR25 Specification

ADJUSTABLE CONSOLE HEAD	YES
Bluetooth for 2016 Spirit APP	YES
Built-in Receiver	YES
Carton Size	1460x660x775mm(57"x30"x31")
CONSOLE	7.5" blue backlit LCD
Cooling Fan	YES
Flywheel Weight	20lbs
Handpulse Grip	YES
Max. User Weight	150kg(331lbs)
NET/GW (KG)	61.7kg/69kg(136lb/152lb)
POWER SOURCE	DC12V/1.5A
QTY 20/AQ/ADPHD	60/120/120
Resistance Levels	1-20
Set-Up Dimension	1440x750x1280mm(57"x30"x50")
Speakers & Audio Jack	N/A
Stride Length	330.2mm / 13 inch
Workout Programs	Manual, Hill, Fat burn, Cardio, Interval, H.R. 1

6.5.1 產品詳細頁文字說明管理

在左側功能列表中【電子型錄模組】的【文字資料維護】區找到【Our Product 機型說明文字】後，在右邊編輯區塊，選擇【語系】、【品牌】、【用途】、【

類別】和【機型】，即可針對產品的說明文字做管理。

<ul style="list-style-type: none"> 品牌用途資料維護 品牌用途類別資料維護 機型資料資料維護 語系代碼資料維護 詞彙文字資料維護 文字資料維護 About文字 Our Brands說明文字 Our Product用途說明文字 Our Product用途種類說明文字 Our Product機型說明文字 岱字與經銷商資訊資料維護 規格資料維護 媒體資料維護 機型媒體資料維護 品牌媒體資料維護 	<p>語系代碼</p> <p>English(en)</p>
	<p>品牌</p> <p>spirit</p>
	<p>用途</p> <p>home</p>
	<p>類別</p> <p>bike</p>
	<p>機型</p> <p>XBR25</p>
	<p>說明</p> <p>The XBR25 is our entry level semi-recumbent bike with bright LCD screen, adjustable console angle, cooling fan, and mesh back seat. This unit also offers six programs with extensive console feedback. We've integrated a swivel fan, tablet friendly reading rack, accessory holder, and dual drink holders into the design for maximum convenience.</p>

6.5.2 產品詳細頁3D圖檔管理

在左側功能列表中【電子型錄模組】的【媒體資料維護】區找到【機型媒體資料維護】後，在右邊編輯區塊，維護類別選擇【3D檔案】、另外請選擇要編輯的【品牌】、【用途】、【類別】和【機型】，即可針對產品的3D圖檔做管理。

圖檔檔名上傳格式請依照下列格式說明：

檔名格式:機型_720_36p_序號.png，例如:XBR25_720_36p_0.png

圖檔尺寸: 固定 720 x 486 pixel

The screenshot displays the 'Maintenance' (維護) interface for the 'XBR25' product. The left sidebar contains various maintenance categories, with 'Machine Media Maintenance' (機型媒體資料維護) highlighted in red. The main content area shows a form for 'Maintenance Category' (維護類別) with the following fields:

- 3D 檔案
- 品牌: spirit
- 用途: home
- 類別: bike
- 機型: XBR25

Below the form are buttons for 'Delete Gallery' (刪除檔案), 'Upload Gallery' (上傳檔案), 'Reorganize' (重新整理), and 'Help' (輔助說明). A table below lists the gallery items:

圖檔	檔名	更新日期	媒體
<input type="checkbox"/>	XBR25_720_36p_0.png	2017-02-08 12:10:52	
<input type="checkbox"/>	XBR25_720_36p_1.png	2017-02-08 12:10:53	
<input type="checkbox"/>	XBR25_720_36p_10.png	2017-02-08 12:10:54	

6.5.3 產品詳細頁Gallery圖檔管理

在左側功能列表中【電子型錄模組】的【媒體資料維護】區找到【機型媒體資料維護】後，在右邊編輯區塊，維護類別選擇【Gallery圖】、另外請選擇要編輯的【品牌】、【用途】、【類別】和【機型】，即可針對產品的Gallery圖檔做管理。

圖檔檔名上傳格式請依照下列格式說明：

檔名格式:gallery_品牌_用途_型號_序號.jpg，例如:gallery_spirit_home_XBR25_0.jpg

圖檔尺寸:800 x 842 pixel (尺寸可以此尺寸等比放大，但不超過900pixel)

檔名	更新日期	媒體
gallery_spirit_home_XBR25_0.jpg	2016-11-18 10:46:28	
gallery_spirit_home_XBR25_1.mp4	2017-01-25 13:21:10	
gallery_spirit_home_XBR25_2.jpg	2016-11-18 11:00:54	

6.5.4 產品詳細頁影片檔管理

在左側功能列表中【電子型錄模組】的【媒體資料維護】區找到【機型媒體資料維護】後，在右邊編輯區塊，維護類別選擇【Gallery圖】、另外請選擇要編輯的【品牌】、【用途】、【類別】和【機型】，即可針對產品的影片檔做管理。

在Gallery管理介面中，系統會自動拉第一支影片做為產品頁面要顯示的影片

圖檔檔名上傳格式請依照下列格式說明：

檔名格式:gallery_品牌_用途_產品型號_序號.mp4g ,

例如:gallery_spirit_home_XBR25_1.mp4

The screenshot displays the 'Media Information Maintenance' interface. On the left sidebar, the menu items are:

- 品牌用途類別資料維護
- 品牌用途類別資料維護
- 機型資料資料維護
- 語系代碼資料維護
- 詞彙文字資料維護
- 文字資料維護
- About文字
- Our Brands說明文字
- Our Product用途說明文字
- Our Product用途種類說明文字
- Our Product機型說明文字
- 岱宇與經銷商資訊資料維護
- 規格資料維護
- 媒體資料維護
- 機型媒體資料維護** (highlighted)
- 品牌媒體資料維護
- 首頁及Dyaco媒體資料維護

The main content area shows a filter form with the following fields:

- 維護類別: Gallery圖
- 品牌: spirit
- 用途: home
- 類別: bike
- 機型: XBR25

Below the filter form are buttons: 刪除檔案, 上傳檔案, 重新整理, 輔助說明.

The media file table is as follows:

檔名	更新日期	媒體
gallery_spirit_home_XBR25_0.jpg	2016-11-18 10:46:28	
gallery_spirit_home_XBR25_1.mp4	2017-01-25 13:21:10	
gallery_spirit_home_XBR25_2.jpg	2016-11-18 11:00:54	

6.5.5 Specification 產品規格管理

在左側功能列表中【電子型錄模組】的【文字資料維護】區找到【規格資料維護】後，在右邊編輯區塊即可做規格新增、刪除、修改、查詢的動作。

如需查詢或編輯既有規格，需選擇【品牌】、【用途】、【類別】、【機型】

- 品牌用途資料維護
- 品牌用途類別資料維護
- 機型資料資料維護
- 語系代碼資料維護
- 詞彙文字資料維護
- 文字資料維護
- About文字
- Our Brands說明文字
- Our Product用途說明文字
- Our Product用途種類說明文字
- Our Product機型說明文字
- 岱宇與經銷商資訊資料維護
- 規格資料維護**
- 媒體資料維護
- 機型媒體資料維護
- 品牌媒體資料維護
- 首頁及Dyaco媒體資料維護

品牌

spirit

用途

home

類別

bike

機型

XBR25

是否啟用

All

新增
刪除
更新查詢
匯入更新
輔助說明

■	Edit	機型名稱	規格名稱	規格資料	是否啟用	異動日期
☐	Edit	XBR25	POWER SOURCE	DC12V/1.5A	Y	3/6/2017 1:13:14 AM
☐	Edit	XBR25	Workout Programs	Manual, Hill, Fat burn, Cardio, Interval, H.R. 1	Y	3/6/2017 1:13:14

也可以點選匯入更新按鈕，使用匯入Excel檔的方式匯入規格資料，Excel檔副檔名需要是xlsx，Excel內容格式，請點選輔助說明按鈕後，有格式範例提供下載!

The image shows a screenshot of the Dyaco E catalog management interface. On the left is a dark sidebar menu with various maintenance options. The 'Specifications Maintenance' (規格資料維護) option is highlighted with a red box. The main content area is divided into two panels. The left panel, titled '規格資料維護', shows a form with fields for 'Brand' (品牌) and 'Usage' (用途), and buttons for 'Add' (新增), 'Delete' (刪除), 'Update' (更新資料), 'Import Update' (匯入更新), and 'Cancel' (取消). The 'Import Update' button is highlighted with a red box. The right panel, titled '規格Excel檔匯入更新', contains a drag-and-drop area with the text 'Drag & Drop files from your machine on this box.' and an 'Upload Files' button at the bottom right.

如有任何操作相關問題，歡迎來電詢問，我們將竭誠的為您服務
本公司聯絡方式：

杰立斯科技股份有限公司
台中市西屯區朝富路213號31樓
TEL:0422543966
www.digifly.com.tw